

Deszczyk emocji



INSTRUKCJA: Zadaniem Dziecka jest dopasowanie kropelek deszczu z takimi samymi emocjami do chmurki.
Poszczególne karty z chmurkami wystarczy zalaminować, a w miejscu kropek przykleić rzepy. Kropelki należy wyciąć, zalaminować i przykleić rzepy.
Kolejno na kartach przedstawione zostały cztery podstawowe emocje: radość, smutek, strach i złość.

Miłej zabawy!

Informacja dla Rodzica/ Terapeuty:

1. Dzięki tej pomocy terapeutycznej ćwiczysz razem z Dzieckiem:

- **Kompetencje emocjonalne** - rozpoznawanie emocji, tj. radość, smutek, strach, złość. Takie zadanie możemy robić już z najmłodszymi dziećmi, od 2 roku życia. Ze starszymi dziećmi możemy podawać przyczyny występowania takich uczuć i sposobów na radzenie sobie z nimi. Możemy wspólnie z Dzieckiem zastanowić się, które emocje są przyjemne, a które mniej przyjemne, które przydarzają mu się najczęściej, jaka emocja mu ostatnio towarzyszyła.

- **Analiza wzrokowa** - jeśli rozłożymy wszystkie kropelki razem, to zadaniem Dziecka będzie przeszukać cały zbiór i znaleźć kropelki z uśmiechniętą, smutną, przestraszoną i zezłoszczoną miną.


- **Kategoryzacja** - pomoc ta uczy Dzieci dzielenia zbioru na 4 grupy: grupa kropek wesołych, grupa kropek smutnych, grupa kropek przestraszonych, grupa kropek zezłoszczonych.

- **Motoryka mała** - przyklejanie kropek świetnie ćwiczy małe paluszki.


- **Wspólne spędzanie czasu i zabawa** - to w tym wszystkim jest najważniejsze :)

2. Ta pomoc terapeutyczna świetnie sprawdza się podczas zajęć indywidualnych, jak i grupowych.


Radość




Smutek



Strach




Złość





DO WYCIĘCIA





DO WYCIĘCIA





DO WYCIĘCIA





DO WYCIĘCIA

