

Witajcie Jeżyki w maju :-)





Na dobry początek dla Was, znana piosenka Boogie Woogie. Pokazujcie i się nie pomylcie ;-)
link na yt: <https://www.youtube.com/watch?v=sXqaZUp2N-w>

Proponuję poćwiczyć orientację przestrzenną.

Do pierwszego zadania potrzebne będą Wam sztucce. W załączniku znajdują się wzory do ułożenia z wykorzystaniem łyżek i widelcy. Musicie zwracać uwagę na to jak ułożone są poszczególne sztucce na całej planszy oraz względem siebie.

W drugim – Waszym zadaniem jest dopasowanie klocków do szablonu. Klocki można przekręcać. Możecie wyciąć klocki, kombinować jak je tam dopasować i przykleić albo od razu wypełnić szablon odpowiednimi kolorami – malując kredkami.

Trzecie zadanie to owady. Potrzebujecie wydrukować owady do wycięcia, plansze na której będziecie:

- poruszać się według instrukcji strzałkami. np. Czerwona biedronka idzie 1 krok w prawo, 2 w dół, 1 w lewo, 1 w dół, 1 w prawo w ten sposób dochodzi do żółtej biedronki czyli na końcu ścieżki układamy obrazek żółtej biedronki
- w kolejnym pliku znacie paski z polami z którego zaczynacie wędrowkę np. czerwona biedronka i koniec czyli pszczołka i to waszym zadaniem jest napisać strzałeczkami jaką drogę muszą zwierzęta pokonać.
- np. 3  3  1  1 

Ostatnia propozycja to gra z mamą, tatą czy rodzeństwem. Polega ona na poszukiwaniu przedmiotu o którym myślę. Opisujemy UMIEJSCOWIENIE rzeczy wykorzystując określenia NAD, POD, NA, PRZED, OBOK, ZA (np. Na ścianie, nad stołem – zegar.)

Powodzenia,
p. Ania Ziółkowska